

# アカウント登録の方法

掲載情報を投稿いただく際はProofsheetへのアカウント登録が必要となります。  
登録後は入稿締め切り日まで何度でも演題修正が可能です。  
※登録したアドレス及びパスワードに関してセキュリティ対策の為お伝えすることが出来ません。  
登録後は紛失しないようお願いいたします。

アカウント登録方法は以下のとおりです。

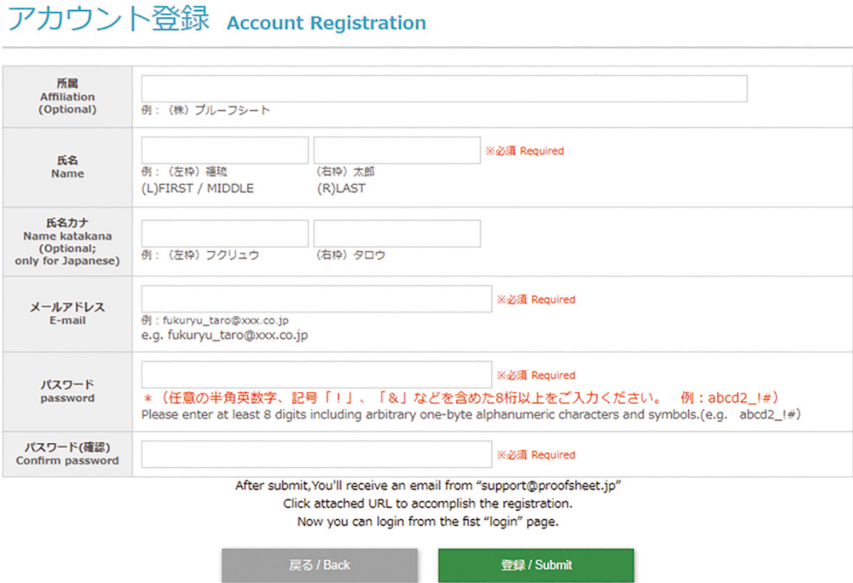
## 1、ログイン画面

ログイン画面左下「初めての方はこちら」をクリックする。



## 2、「アカウント登録」画面にて各項目を入力します。

所属と氏名、メールアドレス、パスワードをご登録ください。  
パスワードには任意の半角英数字、記号を含めた8桁以上を必ずご入力ください。(例：abcd2\_!#)

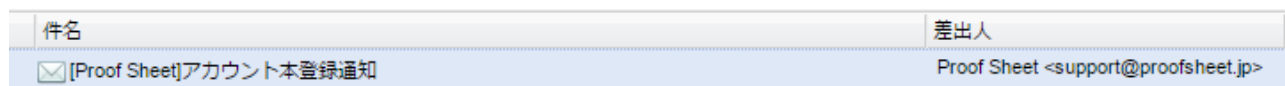


### 3、仮登録完了メールが登録したメールアドレスへ届きます。

仮登録が完了し登録したメールアドレスへ「[support@proofsheet.jp](mailto:support@proofsheet.jp)」より確認メールが届きます。

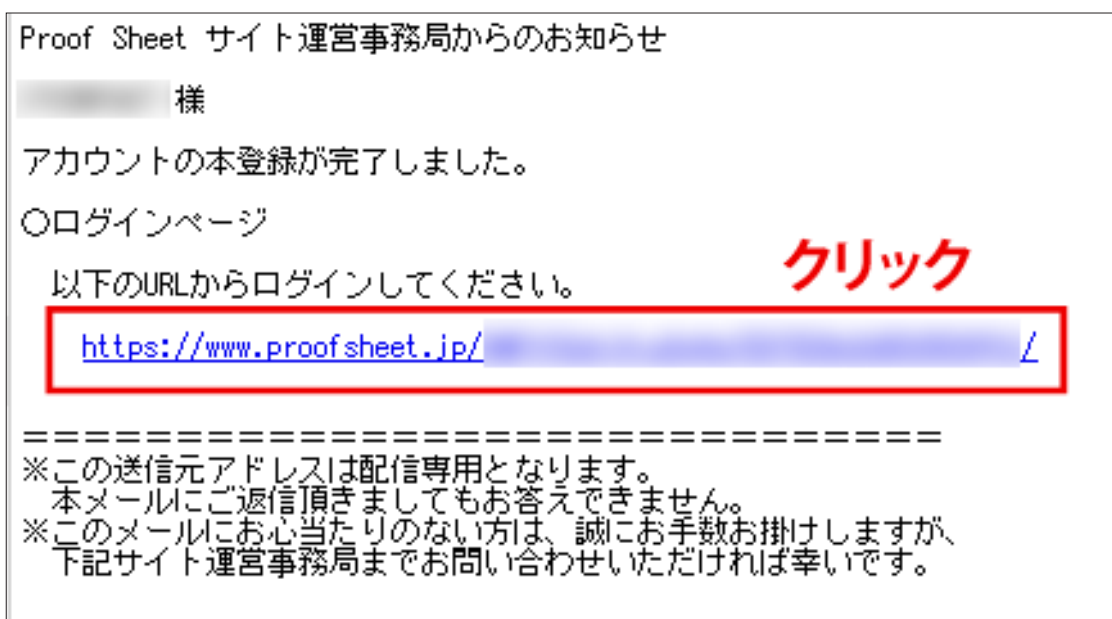


メールが登録したアドレスに届きます。



- ※自動返信メールとなっております。このメールアドレスへ送信しても管理者へ届きません。
- ※メールフィルターなどにより受信がブロックされる場合がございます。事前にブロックの解除をお願いします。
- ※メールが届かない場合は迷惑メールフォルダに分類されていないかご確認ください。

### 4、確認メール記載の「本登録」のURLをクリックします。



## 5、本登録が完了しました。

メール記載のURLへアクセスすると本登録が完了します。



## 6、再びログイン画面よりログインします。

次回よりログイン画面にて登録したメールアドレスとパスワードでログインいただけます。

